




*Консультация для педагогов ДОУ*

*Оформление патриотического уголка в ДОУ*





*Цель создания уголков – всестороннее изучение малой Родины, родной страны.*

*В качестве задач определено следующее:*

- *пробудить у детей чувство любви к своему краю, уважение к его традициям и обычаям;*
  - *воспитывать уважение к культуре других народов;*
  - *пробуждать в детях эмоциональную отзывчивость через приобщение к искусству, музыке, литературе, народной культуре;*
  - *развивать потребность в самостоятельном освоении окружающего мира путем изучения культурного наследия разных эпох и народов.*



*Очень важным моментом в реализации образовательного процесса является формирование у ребенка позиции юного гражданина и патриота. Для более эффективной работы по воспитанию патриотизма дошкольника необходимо, чтобы образовательный процесс осуществлялся постепенно, от близкого, понятного детям, к далекому: от семьи к посёлку и далее к району, области, стране.*



## **Типы дидактических материалов в уголке**

Наполнение тематического уголка материалами можно представить по группам:

- визуальные дидактические материалы (плакаты с российской символикой, флаги, буклеты, образцы народного творчества, фотографии значимых и памятных мест родного посёлка);
- дидактические игры, настольные игры, пазлы и т.д.);
- папки с творческими заданиями;
- куклы, матрешки, игрушки;
- творческие работы детей (поделки, рисунки);
- текстовый дидактический материал (книжки с иллюстрациями, раскраски и т.д.)



### **Младший дошкольный возраст**

В этом возрасте у ребенка внимание и запоминание носит произвольный характер, он запоминает то, что ему больше всего понравилось, яркие и впечатляющие моменты. Поэтому нелишне будет оснастить уголок куклами в ярких русских сарафанах и кокошниках, дымковские раскрашенные игрушки, свистульки – то, что привлечет внимание детей и заставит их взять игрушку в руки. **В таком возрасте ребенок воспринимает только ближайшее окружение, поэтому патриотические уголки для младших групп могут быть представлены в основном материалами по знакомству с ближайшим окружением.** Именно поэтому иллюстрации в патриотический уголок в младшей группе стоит выбирать с изображениями природы родного края. Хорошим наглядным и игровым пособием для младших дошкольников станут **куклы-матрешки** или тряпичные куклы в русских народных костюмах.



  
**Наполняем патриотического уголка**  
**в младшей группе**

- Альбомы: “Наша семья”, “Наш детский сад”, “Праздники дома и в детском саду”;
- Художественная литература: стихи о родном крае;
- Альбомы с иллюстрациями: «Семья», “Растительный и животный мир Камчатского края”, «Времена года и природа Камчатского края” и пр.;
- Макеты и фотографии группы ДОУ, улицы;
- Некоторые предметы старины, русские народные игрушки;
- Рисунки детей и взрослых о себе, посёлке, окружающей природе;
- Куклы в национальных костюмах.



## ***Наполняемость патриотического уголка в средней группе***



- Альбомы: “Наш детский сад”, “Флора и фауна Камчатского края», альбом “Моя Россия”, в средней группы добавляется иллюстративный материал о семейных праздниках и традициях; альбомы, открытки с достопримечательностями поселка, транспорта;
- Атрибуты музыкально-театральной деятельности: музыкальные инструменты (ложки, трещотки, бубен и др.)
- Поделки из бросового и природного материала, сделанные руками детей и взрослых;
- В средней группе в оформлении уголка появляются элементы государственной и муниципальной символики (флаг и герб), а также папки с иллюстрациями по теме «Защитники Отечества»;
- Макет улиц Камчатского края, рядом с которым целесообразно оформить «Уголок ПДД». Это позволит подойти к решению образовательных задач комплексно.



## **Наполняемость патриотического уголка в старшей и подготовительной к школе гр.**

- В уголке присутствуют все символы государства и родного края (гимн в текстовом варианте и музыкальная версия для прослушивания, флаг, герб, портреты президента страны); глобус, карты РФ, и Камчатского края, адаптированные для детей;
- Фотоальбомы на темы «Герб моей семьи», «Семейное древо»; «О великой отечественной войне» и пр.;
- Тематические папки с иллюстрациями об истории родного края, промышленности, достопримечательностях, культуре, а также сменная экспозиция в соответствии с проходимой на занятиях темой;
- Коллекция тематических значков (о войне, об армии)
- Настольные игры военной тематики, где демонстрируются различия между солдатами разных войск;
- Дидактические пособия, наборы открыток «Русский быт» для организации индивидуальной и самостоятельной работы с детьми для формирования эстетически – нравственных представлений о русской культуре, а также для сравнения прошлого и современного укладов жизни русских людей;
- Дидактический материал о православии.





Таким образом, оформляя патриотический уголок в группе ДОУ, главное учитывать возрастные возможности детей и задачи, которые предстоит решить в данном возрасте. Важно предусмотреть и принципы: многофункциональности, эстетичности, безопасности и доступности, предлагаемого материала в патриотическом уголке. В целях реализации индивидуальных интересов Развития Предметно-Пространственной Среды должна обеспечивать право и свободу выбора.

