



# ПАМЯТКА ПЕШЕХОДУ



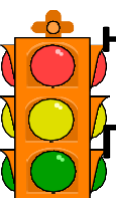
**Выйдя на улицу, пешеход должен передвигаться только по тротуару или обочине!**




**Переходить проезжую часть дороги пешеход должен только на разрешающий (зелёный) сигнал светофора, по пешеходному переходу или на**



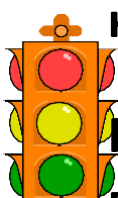
**перекрёстках!**



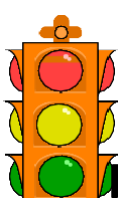
**Пешеход не должен выходить или выбегать на проезжую часть из-за стоящего транспорт деревьев, не осмотрев предварительно улицу!**



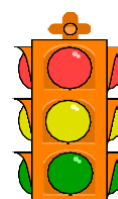
**Пешеходу запрещается перебежать проезжую часть перед близко движущимся транспортом!**



**Пешеход обязан предостеречь своих товарище от нарушения правил дорожного движения!**



**Пешеход обязан помочь людям пожилого возраста при переходе проезжей части!**



**Пешеход всегда должен соблюдать требования правил дорожного движения!**

# Памятка

## «Безопасность на улицах и дорогах»

### Внимание! Знай и строго выполняй!

#### Безопасность на улицах города:

- выбирай не самый короткий, а самый безопасный маршрут до дома, школы;
- если рядом притормозила машина, немедленно отойди от нее в сторону. Что бы ни говорил водитель, нужно держаться от машины на расстоянии. Ни в коем случае в нее не садись;
- на безлюдной улице, проходя мимо незнакомца или компании незнакомых людей, соблюдай безопасную дистанцию (не менее 2 метров);
- если неизвестные люди пытаются с тобой познакомиться, дарят подарки, приглашают в гости, немедленно уходи. Затем расскажи об этом родителям;
- если незнакомцы настойчивы – громко кричи, брыкайся, кусайся, убегай в ближайшее безопасное место;
- никогда не ходи в подвалы и на чердаки домов – там очень опасно;
- не заходи в лифт с незнакомыми людьми, не поднимайся в одиночку по темным опасным лестницам, ни под каким видом не заходи в чужие квартиры;
- не броди по двору и улицам в одиночку, когда в вашем районе произошла серия нераскрытых преступлений.

#### Правила перехода дороги по нерегулируемому пешеходному переходу:

- остановись у пешеходного перехода на краю тротуара, не наступая на бордюр;
- посмотри налево и направо и определи: какая это дорога – с двусторонним движением или с односторонним;

- пропусти все близко движущиеся транспортные средства;
- убедись, что нет транспортных средств, движущихся в сторону пешеходного перехода задним ходом;
- начинай переход только на безопасном расстоянии от движущихся транспортных средств, определяя это расстояние, помни об остановочном пути;
- пересекай проезжую часть быстрым шагом, но не бегом!
- не прекращай во время перехода наблюдать за транспортными средствами слева, а на другой половине дороги – справа;
- при вынужденной остановке на середине проезжей части не делай шагов ни вперед, ни назад! Следи за транспортными средствами, движущимися слева и справа;
- при одностороннем движении наблюдай за транспортными средствами со стороны их движения;
- иди по переходу под прямым углом к тротуару, а не наискосок.

### **Правила для пешеходов:**

- ходи только по тротуарам, если тротуара нет – иди по обочине навстречу движению;
- переходи улицу только там, где разрешено, посмотри сначала налево, потом направо;
- не переходи улицу на красный свет, даже если нет машин;
- не играй на дороге или рядом с ней;
- не выбегай на проезжую часть;
- не выходи на мостовую из-за препятствия;
- автобус и троллейбус обходи сзади, а трамвай – спереди.